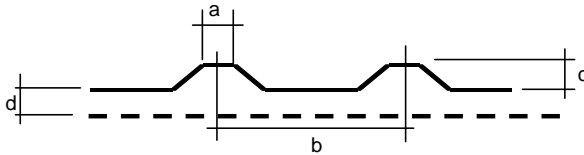


Planungsbeiblatt

Detaillierte Angaben zur Montagefläche

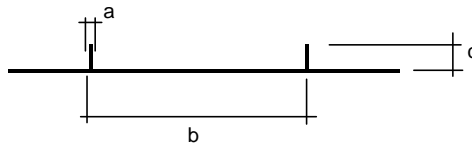
1. Dacheindeckung

Trapezblech:



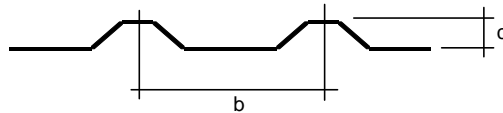
Trapezdachbreite a [mm] _____
 Trapezabstand b [mm] _____
 Trapezhöhe c [mm] _____
 Dämmschicht d [mm] _____
 (wenn vorhanden)

Stehfalzblech:



Stehfalzstärke a [mm] _____
 Stehfalzabstand b [mm] _____
 Stehfalzhöhe c [mm] _____

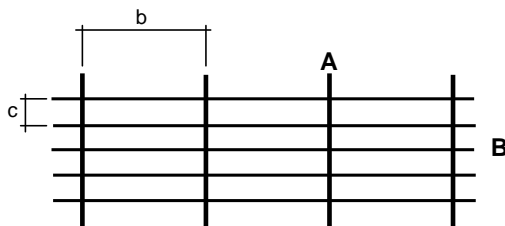
Well-Ethernit:



Wellabstand b [mm] _____
 Höhe c [mm] _____

2. Dachunterkonstruktion (unbedingt angeben!)

Stahlträger/Profile/Hölzer



Trägerabstand horizontal b [mm] _____
 Trägerabstand vertikal c [mm] _____
 Profilbeschreibung (bei Metallen z.B.: H-, Z-, T-Profile)

Trägermaterial Holz Metall

Profil A
 Profilbreite [mm] _____
 Profilhöhe [mm] _____
 Profilstärke [mm] _____

Profil B
 Profilbreite [mm] _____
 Profilhöhe [mm] _____
 Profilstärke [mm] _____